

ID–POZO	PZ12	PZ13
COTA TERRENO (msnm)	127.00	127.26
PROFUNDIDAD (m)	1.40	1.87
LONGITUD (m)	23.0	
DIAMETRO / MATERIAL	200mm PVC–Novafort	
PENDIENTE (%)	0.826	
COTA CLAVE (msnm)	125.80 125.61	125.54
COTA BATEA (msnm)	125.60 125.41	125.34

PERFIL POZO PZ12 – PZ13

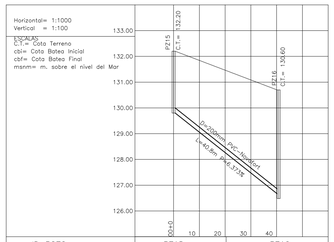

ID–POZO	PZ15	PZ16
COTA TERRENO (msnm)	132.20	130.60
PROFUNDIDAD (m)	2.40	3.39
LONGITUD (m)	40.8	
DIAMETRO / MATERIAL	200mm PVC–Novafort	
PENDIENTE (%)	6.373	
COTA CLAVE (msnm)	130.00 127.60	127.41
COTA BATEA (msnm)	129.80 127.40	127.21

PERFIL POZO PZ15 – PZ16

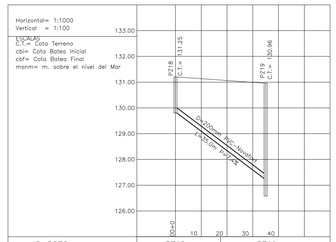

ID–POZO	PZ18	PZ19
COTA TERRENO (msnm)	131.25	130.96
PROFUNDIDAD (m)	1.40	4.38
LONGITUD (m)	35.0	
DIAMETRO / MATERIAL	200mm PVC–Novafort	
PENDIENTE (%)	7.4	
COTA CLAVE (msnm)	130.05 127.46	126.78
COTA BATEA (msnm)	129.85 127.26	126.58

PERFIL POZO PZ18 – PZ19



ID–POZO	PZ20	PZ21
COTA TERRENO (msnm)	129.04	127.52
PROFUNDIDAD (m)	1.40	1.44
LONGITUD (m)	24.9	
DIAMETRO / MATERIAL	200mm PVC–Nofavort	
PENDIENTE (%)	6.10	
COTA CLAVE (msnm)	127.84 126.32	126.28
COTA BATEA (msnm)	127.64 126.12	126.08

PERFIL POZO PZ20 – PZ21

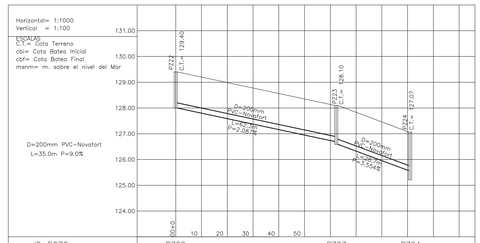

ID–POZO	PZ22	PZ23	PZ24
COTA TERRENO (msnm)	129.40	128.10	127.07
PROFUNDIDAD (m)	1.40	1.51	1.86
LONGITUD (m)	62.3	28.7	
DIAMETRO / MATERIAL	200mm PVC–Novafort	200mm PVC–Novafort	
PENDIENTE (%)	2.087	3.554	
COTA CLAVE (msnm)	128.20 126.90	126.79 125.77	125.41
COTA BATEA (msnm)	128.00 126.70	126.59 125.57	125.21

PERFIL POZO PZ22 – PZ33 – PZ24

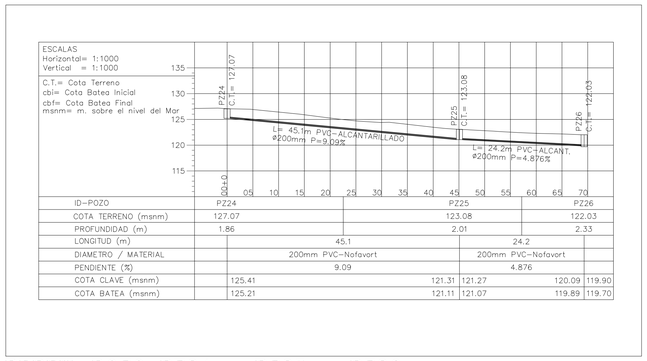

ID–POZO	PZ24	PZ25	PZ26
COTA TERRENO (msnm)	127.07	123.08	122.03
PROFUNDIDAD (m)	1.86	2.01	2.33
LONGITUD (m)	45.1	24.2	
DIAMETRO / MATERIAL	200mm PVC–Nofavort	200mm PVC–Nofavort	
PENDIENTE (%)	9.09	4.876	
COTA CLAVE (msnm)	125.41 121.31	121.27 120.09	119.90
COTA BATEA (msnm)	125.21 121.11	121.07 119.89	119.70

PERFIL POZO PZ24 – PZ25 – PZ26

NOTAS GENERALES:

1.- SE EMPLEARAN LOS SIGUIENTES TIPOS DE TUBERIA PARA LAS SIGUIENTES REDES:

* RED DE AGUAS RESIDUALES:	PVC–ALC (MT RED GENERAL)
* RED DE AGUAS RESIDUALES:	PVC–P (MT PARA DOMICILIARIAS)
* AGUAS RESIDUALES DOMESTICAS:	PVC–P

2.- LAS CARACTERISTICAS DE CADA COMPONENTE ESTAN INDICADAS EN LAS ESPECIFICACIONES TECNICAS DE LA MEMORIA DESCRIPTIVA.

3.- LAS TAPAS DE LAS CAJAS DE INSPECCION SE DEBEN AJUSTAR A LAS JARDINES DEL PAVIMENTO

4.- TODO EL ACOTADO EN UNIDADES DE [m.]

5.- EL CONTRATISTA DE REDES SANITARIAS, DEBE CORROBORAR LOS NIVELES EN CAMPO Y VERIFICAR LOS PUNTOS DE CONEXION.

6.- LAS CAMARAS DE INSPECCION DE MAS DE 3.00m DE PROFUNDIDAD Y LAS ESTACIONES DE BOMBEO DEBERAN SER DISEÑADAS POR UN INGENIERO ESTRUCTURAL.

PROYECTO

DISEÑO DEL SISTEMA DE SANEAMIENTO BÁSICO DE AGUAS RESIDUALES DE LOS SECTORES EL SOCORRO Y CHARCO COLORADO EN EL MUNICIPIO DE SAN LUIS DE SINCÉ, EN EL DEPARTAMENTO DE SUCRE

SINCÉ–SUCRE

SIMBOLOGIA

- TUBERÍA PVC–ALC AR
- PVC–ALC TUBERÍA PVC ALCANTARILLADO
- DIRECCIÓN DEL FLUJO
- POZO DE INSPECCIÓN NUEVO
- POZO DE INSPECCIÓN EXISTENTE
- ESTACIÓN DE BOMEO
- COTA TERRENO / COTA CLAVE
- TUBERÍA PVC–P AR

MODIFICACIONES

DISEÑO

PAOLA RAMIREZ
ÁLVARO UCRÓS

FECHA ELABORACIÓN: NOVIEMBRE DE 2017

FECHA ULTIMA MODIFICACION: NOVIEMBRE DE 2017

CONTIENE

PERFILES
BARRIO
CHARCO COLORADO

ESCALA: INDICADA

ARCHIVO:

PLANCHA

0004 DE 0009